

Académie de Versailles

Collège H.G ADAM

173 rue des Rabats

92160 ANTONY

☎ :01.46.68.60.11

Guide d'utilisation de l'ENT oZe

Accès à oZe

Pour accéder à cet Environnement Numérique de Travail, il vous faudra vous rendre à l'adresse suivante :

<https://enc.hauts-de-seine.fr/>

Il est également possible de se rendre sur le site du collège :

<http://www.clg-adam-antony.ac-versailles.fr/>

Puis sur la gauche de l'écran, dans la zone de liens, vous trouverez l'icône suivante :



Vous accédez ainsi à l'écran d'identification suivant afin d'y renseigner vos identifiants oZe :



ACCÈS DIRECT

→ JE M'IDENTIFIE
ENTREZ VOTRE NOM D'UTILISATEUR
ET VOTRE MOT DE PASSE

Nom d'utilisateur
[Champ de saisie]

Mot de passe
[Champ de saisie]

Mot de passe oublié ?

Je me connecte depuis un ordinateur
 Public ou partagé Privé

JE ME CONNECTE

Codes d'accès à Oze
CLG HENRI GEORGES ADAM ANTONY
<https://enc.hauts-de-seine.fr>

En cas de perte des identifiants, merci de contacter M.Bedjaoui à l'adresse suivante :
hocine.bedjaoui@enc.hauts-de-seine.fr

Relations (élèves) :

Présentation de oZe

Lors de votre 1^{ère} connexion, vous devrez valider la charte de l'application, et suivre une rapide explication du fonctionnement de cet Environnement Numérique de Travail.

La barre permanente

La barre de contexte

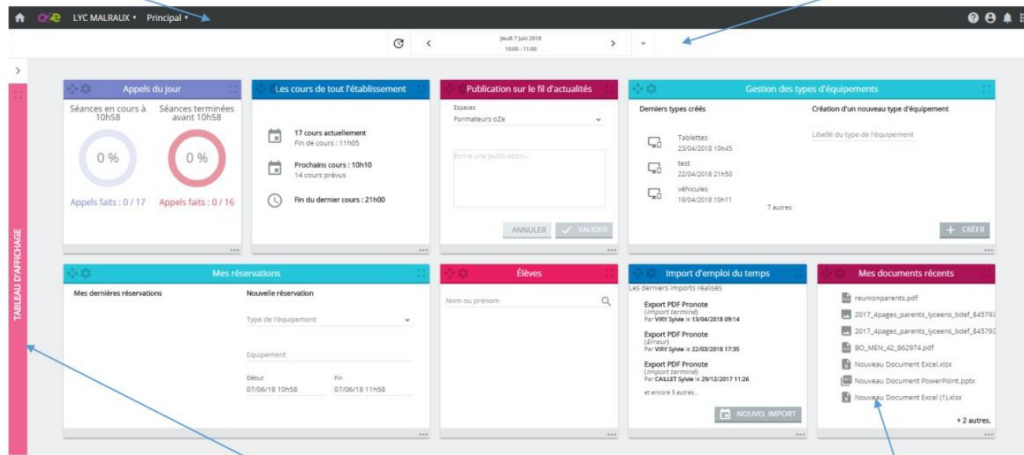
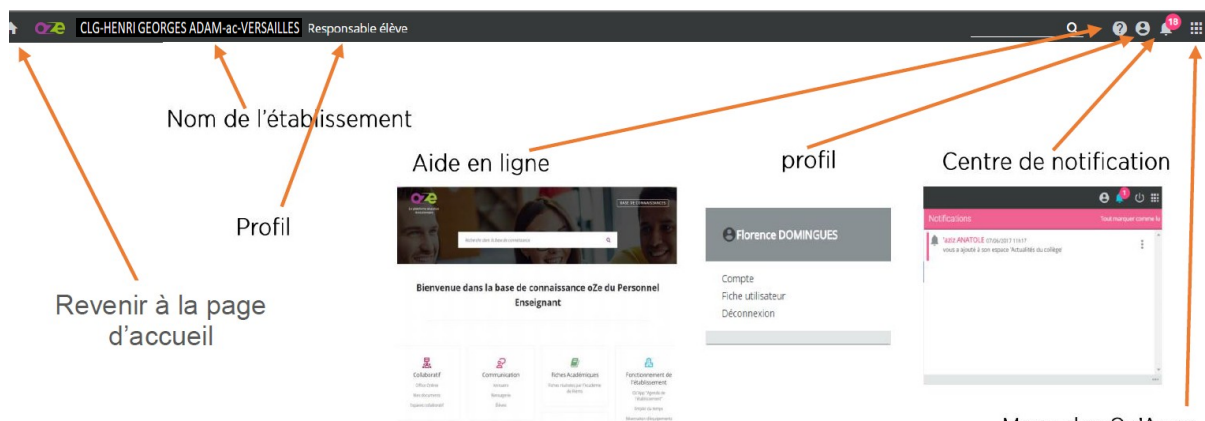


Tableau d'affichage

Le tableau de bord

Page d'accueil



Nom de l'établissement

Profil

Revenir à la page d'accueil


Aide en ligne

profil


Centre de notification

Menu des Oz'Apps
possibilité d'ajouter ou
retirer des Oz'Apps
par « glisser-déposer »

Aide en ligne


En cliquant sur l'icône  , vous aurez accès à différents documents vous permettant de répondre à vos questions sur l'utilisation de cette plateforme.

Profil "utilisateur"

En cliquant sur l'icône  , vous aurez accès à votre profil et à certains paramètres.


Ainsi, vous pourrez, si vous le souhaitez, changer votre mot de passe. Dans la barre permanente, si vous avez plusieurs enfants sur le collège, vous pourrez également sélectionner l'enfant que vous souhaitez voir.

Les notifications




En cliquant sur l'icône  , vous pourrez avoir un rapide aperçu des changements sur le profil de vos enfants.

Ainsi, vous aurez accès rapidement aux changements de cours, à la création de nouveaux cours, à l'ajout d'éléments dans les espaces collaboratifs auxquels vous être inscrits.

Les applications

Pour accéder aux différentes applications, il faut cliquer sur l'icône  , et accéder au menu déroulant des Oz'apps.

Vous pouvez également y avoir accès plus rapidement en les positionnant au besoin sur votre tableau de bord.

Oz'apps	Descriptif
 Emploi du temps	Permet de voir l'emploi du temps de votre enfant. Il prend en compte les absences des professeurs (quand elles sont programmées), les déplacements de cours, les changements de salles et le remplacement des enseignants. Ces cours sont remarquables par un petit signe danger.
 Agenda	Cette Oz'apps vous permet d'avoir une vision des différents évènements qui se dérouleront sur le collège. Il est visible de tous, aussi seulement quelques éléments y seront indiqués.
 Cahier de textes	Permet de suivre votre enfant et de connaître les devoirs qu'il pourrait avoir à faire. Pour rappel, les devoirs sont indiqués par les professeurs lors des séances de cours et doivent être notés dans l'agenda de l'élève. Même si cette fonctionnalité existe, il se peut que le professeur ne l'ai pas rempli et n'ai pas une raison recevable pour contester un devoir non fait.




Oz'apps	Descriptif
 CNS	Accès aux manuels numériques. En fonction des matières, il faudra choisir le bon éditeur.
 Absences	Ces Oz'apps vous permettent de voir les absences/retards et les problèmes de comportement de vos enfants (ainsi que les punitions ou sanctions). Ainsi vous pouvez prendre les devants en justifiant les absences remarqués et justifier les retards, s'ils sont justifiables.
 Comportement	
 Compétences (responsable élève)	Ces Oz'apps vous permettent de voir les évaluations de vos enfants.
 Notes (responsable élève)	
 Espaces collaboratifs	Cette Oz'apps vous permet d'accéder à différentes informations. Les espaces collaboratifs sont des groupes de communication. En les créant, nous avons la possibilité de mettre des informations générales dans le « fil d'actualités » ou des documents dans l'espace « documents ». Ce mode de communication étant peu utilisé par les parents, nous n'avons pas encore pu l'utiliser pleinement, mais en fonction des retours, nous pourrions être amenés à l'utiliser plus souvent.
 Enseigno	Le Département propose aux collégiens un nouveau service de soutien scolaire en ligne totalement gratuit, accessible depuis l'ENC ou le Pass+ Hauts-de-Seine. Les élèves pourront profiter des cours de soutien dans 25 matières.
 e-sidoc	Espace dédié au CDI.
 Mes documents	C'est un espace de stockage qui permet le stockage de documents. Les documents stockés sur cet espace peuvent ensuite être facilement partageables et modifiables par les personnes à qui vous l'auriez partagé et octroyer les droits. Vous pourrez également y trouver les documents partagés avec vous.
 MadMagz	Cette Oz'apps permet aux élèves de créer des journaux en ligne, administrer par les professeurs. Ces créations ne sont publiables et visibles qu'après la validation du professeur. Elle ne vous sera pas utile directement et vous n'aurez pas besoin de l'utiliser.
 Annuaire	Cette Oz'apps vous permet d'accéder aux différentes personnes responsables de vos enfants lors sa scolarité, et est mise à jour chaque année pour n'avoir que les personnes dont vous pourriez-avoir besoin de contacter. Ainsi vous pouvez rechercher un enseignant en charge de votre enfant, une assistant d'éducation, les personnels du pôle médico-social ou de la direction. Les cases de droites permettent de sélectionner les personnes que vous souhaitez joindre. Avec la case « Action » du tableau, vous pouvez « Envoyer un mail » pour ces personnes sélectionnées.
 Messagerie	Cette application ouvre un nouvel onglet et ne peut (pour le moment, mais il est prévu qu'elle soit intégrée ultérieurement) au tableau de bord. Elle vous permet de voir les messages dont vous seriez destinataires. Les personnels du collège utilisent énormément ce moyen de communication pour les échanges et se connectent très fréquemment à celle-ci.

Lien utile

Comment transférer ma messagerie de OZE vers ma messagerie personnelle ?



Source : Collège Charpak-Goussainville, Dane de l'académie de Versailles.

Oz'apps	Descriptif
 Emploi du temps	Permet de voir l'emploi du temps de votre enfant. Il prend en compte les absences des professeurs (quand elles sont programmées), les déplacements de cours, les changements de salles et le remplacement des enseignants. Ces cours sont remarquables par un petit signe danger.
 Agenda	Cette Oz'apps vous permet d'avoir une vision des différents évènements qui se dérouleront sur le collège. Il est visible de tous, aussi seulement quelques éléments y seront indiqués.
 Cahier de textes	Permet de suivre votre enfant et de connaître les devoirs qu'il pourrait avoir à faire. Pour rappel, les devoirs sont indiqués par les professeurs lors des séances de cours et doivent être notés dans l'agenda de l'élève. Même si cette fonctionnalité existe, il se peut que le professeur ne l'ai pas rempli et n'ai pas une raison recevable pour contester un devoir non fait.